

Podnośnik wannowy NEPTUN

Neptun został zaprojektowany w ścisłej konsultacji z profesjonalnymi opiekunami wielu użytkowników w celu zapewnienia doskonałej kąpeli. Oferuje imponującą przestrzeń na nogi, osadzony jest nisko w wannie i jest jednym z najlżejszych akumulatorowych podnośników dostępnych na rynku. Unikalna konstrukcja pozwala dostosować produkt do niemal każdego typu kąpeli, czyniąc go bardzo elastycznym w zastosowaniu.



Pasuje praktycznie do każdego typu kąpeli

Siedzisko umieszczone na samym końcu wanny

- Nadaje się do krótkich wanien i dla wysokich użytkowników
- Mniej przeszkód dla transferu z podnośnika

Elastyczne przyssawki

- Urządzenie mieści się w wąskich wannach i tych w kształcie nerki

Wyprofilowane boczne klapy

- Unika większości uchwytów niezakłócając komfortu kąpeli

Niska wysokość siedziska na dnie wanny

- Maksymalizuje zanurzenie w wodzie przy płytkich kąpielach
- Rozwiązanie dla domów z wodomierzami

Opcjonalnie szersze klapy boczne

- Maksymalizują miejsce na nogi w wannach narożnych

Wysokie siedzisko podróżnicze

- Zapewnia transfer z głębokich wanien



Aksesoria



Miękkie poszycie



Narożny, szeroki zestaw kąpielowy



Pas miednicowy



Ochroniacze skrzydeł

Łatwy w demontażu i przenoszeniu

Całkowita waga to tylko 9,5kg

- Zmniejsza ryzyko urazów

Kompaktowe zakrzywienia wokół ciała

- Bezpieczeństwo podczas podnoszenia użytkownika
- Umożliwia niezakłócony widok przy transporcie
- Oszczędność miejsca do przechowywania w domu i samochodzie

Dzieli się na 2 lekkie części

- Zmniejsza obciążenie kręgosłupa
- Ogranicza garbienie się i nadmierne rozciągnięcie



Higieniczny i łatwy w czyszczeniu

Gładkie i łatwo dostępne powierzchnie szczelinowe

- Brud i woda nie zalegają w szczelinach
- Szybkie i łatwe czyszczenie

Zastosowanie cząsteczek srebra

- Chroni przed bakteriami i pleśnią

Usprawnione ramy

- Wygodny dostęp do wanny podczas czyszczenia podnośnika



Bezpieczny i łatwy w użyciu

Wodoodporny, poręczny pilot sterowania

- Może być używany jedną ręką
- Łatwy w przyłączeniu do większości powierzchni wannowych

Duże, tekstowe przełączniki

- Łatwe w obsłudze przez osoby z ograniczoną sprawnością i wzrokiem
- Mogą być naciskane za pomocą dłoni, pięt czy łokci

Wskaźnik poziomu naładowania akumulatora

- Informuje o konieczności naładowania

Funkcja łagodnego zatrzymania

- Nie obniży użytkownika w przypadku braku dostatecznej mocy akumulatora



Specyfikacja techniczna:



9.5kg

charge time

2 godziny



735mm

730mm







max
160kg



Nie używać środków
czyszczących na bazie
rozpuszczalnika

BYdhi b

Max waga 	Wysokość całkowita 	Szerokość siedziska 	Szerokość skrzydła bocznego 	Wysokość siedziska w górze 	Wysokość siedziska w dole 	Pobór mocy	Cykl pracy
160kg	735mm	350mm	190mm	435mm	70mm	14.4V dc	1 kąpiel na 15 min

Waga netto 	Podstawa 	Oparcie 	Kąt nachylenia 	Pilot sterowania i baterie	Moc wejściowa	Moc wyjściowa	Stopień ochrony
9.5kg	3.7kg	5.8kg	n/a		14.4V dc	14.4V dc	IP 68

Moc wejściowa	Moc wyjściowa	Działanie i ładowanie	Max temp	Min temp	Transport i magazynowanie	Waga ogólna	Objętość
100-240V ac	14.4V dc		40°C (104°F)	0°C (32°F)		12.3kg	0.2m ³

Max temp	Min temp	Max wilgotność	Min wilgotność	Max ciśnienie	Min ciśnienie	Nadaje się do transportu samolotem	Nadaje się do prania w pralkach automatycznych
40°C (104°F)	-10°C (14°F)	90% RH	10% RH	125kPa (18.4psi)	73kPa (10.7psi)	✓	✓ (z wyłączeniem baterii)

LIFT PLUS PL Kaczmarczyk sp.j.
ul. Strażacka 33, 42-263 Wrzosowa
k. Częstochowy
tel./fax: +48 34 314 03 10,
e-mail: biuro@liftplus.pl

